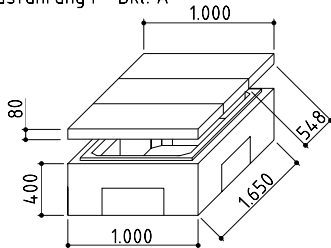
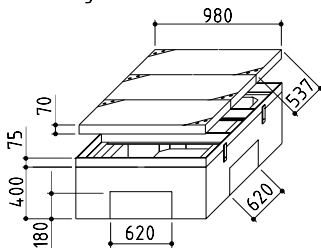


### Kabelaufbauschacht Größe V

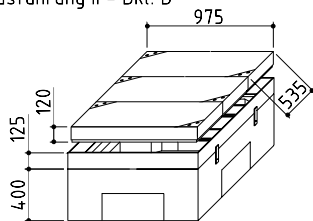
Ausführung I - Bkl. A



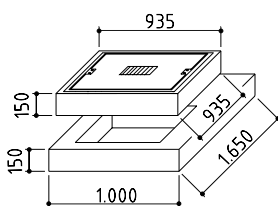
Ausführung II - Bkl. A



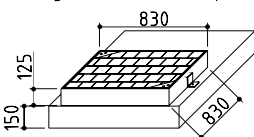
Ausführung II - Bkl. B



Ausführung III - Bkl. A/B



Ausführung III - Bkl. A/B auspflasterbar



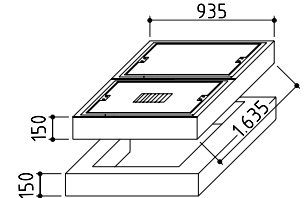
Kabelaufbauschacht Gr. V	Höhe (mm)	Gewicht (kg)	RAILBETON Artikel-Nr.	DB Material-Nr.
<b>Gr. V lichte Weite 1.410 x 760 mm Zg.-Nr.: 61.1006/5.01A</b>				
<b>Ausführung I - Schachtabdeckung Bkl. A ohne Stahlrahmen</b>				
Schachtabdeckung ohne Stahlrahmen (3 Deckel 1.000 x 548 mm pro Schacht)	80	334	61475	<b>00653507</b>
Oberrahmen ohne Stahlrahmen entspricht Zwischenrahmen mit Sollbruchstellen unten	400	515	61135	<b>00653511</b>
<b>Ausführung II - Schachtabdeckung Bkl. A mit Stahlrahmen</b>				
Schachtabdeckung mit Flachstahlrahmen* (3 Deckel 980 x 537 mm pro Schacht)	70	282	61405	<b>00653508</b>
Oberrahmen mit Winkelstahlrahmen mit Sollbruchstellen unten	475	542	61755	<b>00653512</b>
inklusive T-Stahlsteg (2 Stück pro Schacht)	75			<b>00653510</b>
<b>Ausführung II - Schachtabdeckung Bkl. B mit Stahlrahmen</b>				
Schachtabdeckung mit Flachstahlrahmen* (3 Deckel 975 x 535 mm pro Schacht)	120	453	61445	<b>00653509</b>
Oberrahmen mit Winkelstahlrahmen mit Sollbruchstellen unten	525	578	61775	<b>00653513</b>
inklusive T-Stahlsteg (2 Stück pro Schacht)	125			<b>00653510</b>
<b>Ausführung III - Schachtabdeckung aufgesetzt Bkl. A/B mit Einstiegsöffnung 700 x 700 mm</b>				
Schachtabdeckung mit Gussrahmen ohne Entlüftung	150	253	61480	siehe S. I/39
Schachtabdeckung mit Gussrahmen mit Entlüftung	150	254	61880	siehe S. I/39
Schachtabdeckung mit Flachstahlrahmen*, auspflasterbar inkl. Winkelstahlrahmen	125	110	61488	
Deckenplatte Einstieg 700 x 700 mm	150	426	62725	

\* feuerverzinkt

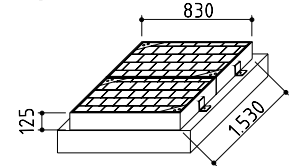
Kabelaufbauschacht Gr. V	Höhe (mm)	Gewicht (kg)	RAILBETON Artikel-Nr.	DB Material-Nr.
<b>Gr. V lichte Weite 1.410 x 760 mm Zg.-Nr.: 61.1006/5.01A</b>				
<b>Ausführung III - Schachtabdeckung aufgesetzt Bkl. A/B mit Einstiegsöffnung 1.400 x 700 mm</b>				
Schachtabdeckung mit Gussrahmen ohne Entlüftung	150	448	61489	siehe S. I/39
Schachtabdeckung mit Gussrahmen mit Entlüftung	150	449	61889	siehe S. I/39
Schachtabdeckung mit Flachstahlrahmen*, auspflasterbar inkl. Winkelstahlrahmen	125	201	61487	
Deckenplatte Einstieg 700 x 1400 mm	150	246	62715	<b>00661640</b>
<b>Ausführung IV - Schachtabdeckung mit Einstiegsöffnung 1.400 x 700 mm bündig einbetoniert</b>				
Bkl. A/B mit Gussrahmen ohne Entlüftung	150	515	61415	<b>00754705</b>
Bkl. A/B mit Gussrahmen mit Entlüftung	150	516	61815	<b>00754706</b>
Bkl. D mit Winkelstahlrahmen ohne Entlüftung	200	807	61425	
Bkl. D mit Winkelstahlrahmen mit Entlüftung	200	802	61825	
<b>Ausführung IV - Schachtabdeckung mit Einstiegsöffnung 700 x 700 mm bündig einbetoniert</b>				
Bkl. A/B mit Gussrahmen ohne Entlüftung	150	556	61465	
Bkl. A/B mit Gussrahmen mit Entlüftung	150	557	61865	
Bkl. D mit Winkelstahlrahmen ohne Entlüftung	200	819	62795	
Bkl. D mit Winkelstahlrahmen mit Entlüftung	200	814	62895	
<b>Ausführung IV - Schachtabdeckung mit Einstiegsöffnung 700 x 700 mm bündig einbetoniert und Aussparung KV 59 555 x 180 mm</b>				
Bkl. A/B mit Gussrahmen ohne Entlüftung	150	520	61455	<b>00692055</b>
Bkl. A/B mit Gussrahmen mit Entlüftung	150	521	61855	

\* feuerverzinkt

Ausführung III - Bkl. A/B

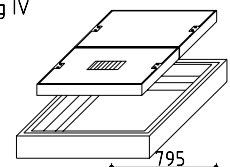


Ausführung III - Bkl. A/B auspflasterbar



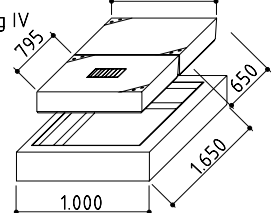
Ausführung IV

Bkl. A/B



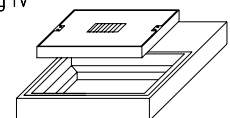
Ausführung IV

Bkl. D



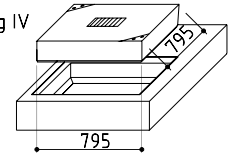
Ausführung IV

Bkl. A/B



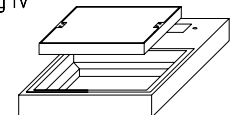
Ausführung IV

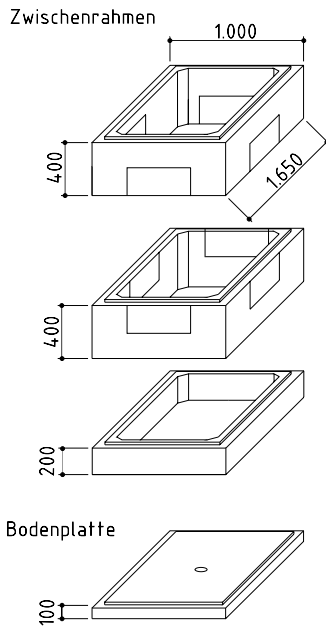
Bkl. D



Ausführung IV

Bkl. A/B





Kabelaufbauschacht Gr. V	Höhe (mm)	Gewicht (kg)	RAILBETON Artikel-Nr.	DB Material-Nr.
<b>Gr. V lichte Weite 1.410 x 760 mm Zg.-Nr.: 61.1006/5.01A</b>				
<b>Zwischenrahmen für alle Bkl.</b>				
Zwischenrahmen mit Sollbruchstellen unten	400	515	61135	<b>00653516</b>
Zwischenrahmen mit Sollbruchstellen oben	400	515	61125	<b>00653516</b>
Unterrahmen entspricht Zwischenrahmen mit Sollbruchstellen oben	400	515	61125	<b>00653514</b>
Zwischenrahmen ohne Sollbruchstellen	200	295	61115	<b>00653515</b>
<b>Bodenplatte</b>				
Bodenplatte (für alle Bkl.)	100	379	61605	<b>00653517</b>