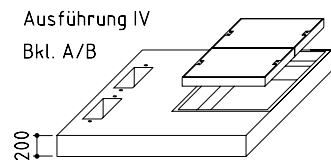
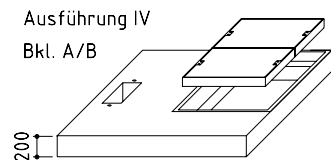
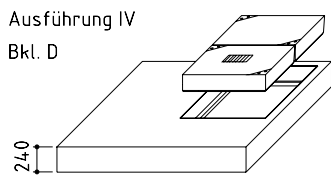
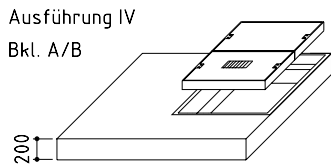
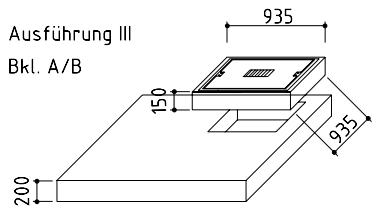
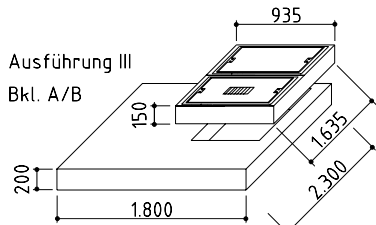


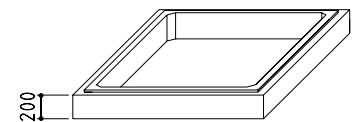
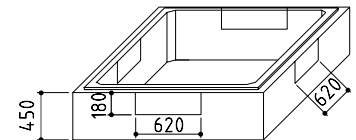
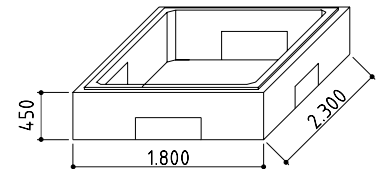
Kabelaufbauschacht Größe IX



Kabelaufbauschacht Gr. IX	Höhe (mm)	Gewicht (kg)	RAILBETON Artikel-Nr.	DB Material-Nr.
Gr. IX lichte Weite 2.000 x 1.500 mm Zg.-Nr.: 61.1006/9.01A				
Ausführung III - Schachtabdeckung aufgesetzt Bkl. A/B mit Einstiegsöffnung 1.400 x 700 mm				
Schachtabdeckung mit Gussrahmen ohne Entlüftung	150	448	61489	siehe S. 39
Schachtabdeckung mit Gussrahmen mit Entlüftung	150	449	61889	siehe S. 39
Deckenplatte	200	1.517	62719	00661643
Ausführung III - Schachtabdeckung aufgesetzt Bkl. A/B mit Einstiegsöffnung 700 x 700 mm				
Schachtabdeckung mit Gussrahmen ohne Entlüftung	150	253	61480	siehe S. 39
Schachtabdeckung mit Gussrahmen mit Entlüftung	150	254	61880	siehe S. 39
Deckenplatte	200	1.757	62729	
Ausführung IV - Schachtabdeckung mit Einstiegsöffnung 1.400 x 700 mm bündig einbetoniert				
Bkl. A/B mit Gussrahmen ohne Entlüftung	200	1.677	61419	
Bkl. A/B mit Gussrahmen mit Entlüftung	200	1.678	61819	
Bkl. D mit Winkelstahlrahmen ohne Entlüftung	240	2.302	61429	
Bkl. D mit Winkelstahlrahmen mit Entlüftung	240	2.297	61829	
Ausführung IV - Schachtabdeckung mit Einstiegsöffnung 1.400 x 700 mm und Aussparung KV 59 555 x 180 mm				
Bkl. A/B mit Gussrahmen ohne Entlüftung	200	1.629	61499	
Ausführung IV - Schachtabdeckung mit Einstiegsöffnung 1.400 x 700 mm und 2 Aussparungen KV 59 555 x 180 mm				
Bkl. A/B mit Gussrahmen ohne Entlüftung	200	1.581	61449	

Kabelaufbauschacht Gr. IX	Höhe (mm)	Gewicht (kg)	RAILBETON Artikel-Nr.	DB Material-Nr.
Gr. IX lichte Weite 2.000 x 1.500 mm Zg.-Nr.: 61.1006/9.01A				
Zwischenrahmen für alle Bkl.				
Oberrahmen entspricht Zwischenrahmen mit Sollbruchstellen unten	450	1.149	61139	00653523
Zwischenrahmen mit Sollbruchstellen unten	450	1.149	61139	00653525
Zwischenrahmen mit Sollbruchstellen oben	450	1.149	61129	00653525
Unterrahmen entspricht Zwischenrahmen mit Sollbruchstellen oben	450	1.149	61129	00653526
Zwischenrahmen ohne Sollbruchstellen	200	600	61119	
Bodenplatten				
Bodenplatte (Bkl. A/B)	120	1.143	61609	00653527
Bodenplatte (Bkl. D)	120	1.151	61619	00653527

Zwischenrahmen



Bodenplatte

