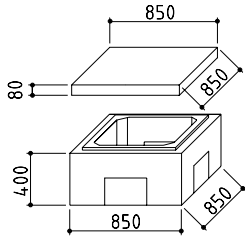


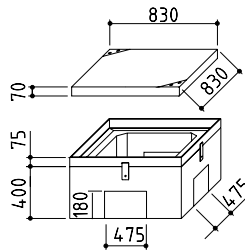
Kabelaufbauschächte

Kabelschacht Größe II

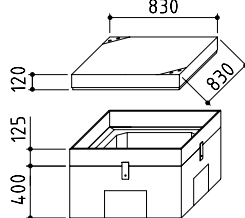
Ausführung I - Bkl. A



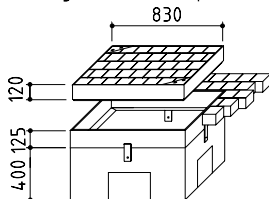
Ausführung II - Bkl. A



Ausführung II - Bkl. B/D



Ausführung II - Bkl. B auspflasterbar



Kabelaufbauschacht Gr. II	Höhe (mm)	Gewicht (kg)	RAILBETON Artikel-Nr.	DB Material-Nr.
Gr. II lichte Weite 650 x 650 mm Zg.-Nr.: 61.1006/2.01A				
Ausführung I - Schachtabdeckung Bkl. A ohne Stahlrahmen				
Schachtabdeckung ohne Entlüftung 850 x 850 mm	80	112	83432	00653472
Schachtabdeckung mit Entlüftung 850 x 850 mm	80	113	83832	
Oberrahmen ohne Stahlrahmen, entspricht Zwischenrahmen mit Sollbruchstellen unten	400	257	83132	00653475
Ausführung II - Schachtabdeckung Bkl. A mit Stahlrahmen				
Schachtabdeckung ohne Entlüftung 830 x 830 mm	70	129	61402	00653473
Schachtabdeckung mit Entlüftung 830 x 830 mm	70	130	61802	
Oberrahmen mit Winkelstahlrahmen, mit Sollbruchstellen unten	475	268	83752	00653476
Ausführung II - Schachtabdeckung Bkl. B/D mit Stahlrahmen				
Schachtabdeckung ohne Entlüftung 830 x 830 mm	120	217	61412	00653474
Schachtabdeckung mit Entlüftung 830 x 830 mm	120	214	61812	
Oberrahmen mit Winkelstahlrahmen, mit Sollbruchstellen unten	525	291	83772	00653477
Ausführung II - Schachtabdeckung Bkl. B mit Stahlrahmen auspflasterbar				
Schachtabdeckung mit Flachstahlrahmen* 830 x 830 mm	120	94	62112	
Oberrahmen mit Winkelstahlrahmen, mit Sollbruchstellen unten	525	291	83772	00653477

* feuerverzinkt

Kabelaufbauschacht Gr. II	Höhe (mm)	Gewicht (kg)	RAILBETON Artikel-Nr.	DB Material-Nr.
Gr. II lichte Weite 650 x 650 mm Zg.-Nr.: 61.1006/2.01A				
Zwischenrahmen für alle Bkl.				
Zwischenrahmen mit Sollbruchstellen oben	400	257	83122	00653480
Unterrahmen entspricht Zwischenrahmen mit Sollbruchstellen oben	400	257	83122	00653478
Zwischenrahmen mit Sollbruchstellen unten	400	257	83132	00653480
Zwischenrahmen ohne Sollbruchstellen	200	83112	00653479	
Bodenplatte				
Bodenplatte (für alle Bkl.)	100	169	83602	00653481

Zwischenrahmen

