

### Umleitungsbausätze

#### Umleitungsbausätze mit Abweichung 15° (i. F.)

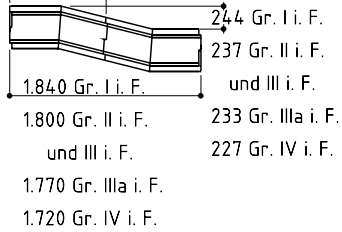
komplett bestehend aus:

- 2 Trogteilstücken, deren Stoßflächen um 7,5° abgeschrägt sind
- 2 innenliegenden Abdeckplatten, Dicke 60 mm, bewehrt, eine Seite abgeschrägt

Beton C30/37 XF1



Umleitungs-  
bausatz 15°



Umleitungsbausatz 15° (i. F.)	lichte Breite oben/ lichte Breite unten x lichte Höhe (mm)	Gewicht (kg/St.)	RAILBETON Artikel-Nr.	DB Material-Nr.
Gr... Zg.-Nr.: 31.0157.02A				
Gr. I	100/90 x 160	102	31142	00681422
Gr. II	240/230 x 155	158	31143	00681424
Gr. III	240/220 x 260	208	31149	00681425
Gr. IIIa	355/345 x 155	183	31144	00681426
Gr. IV	540/530 x 160	254	31152	00681427

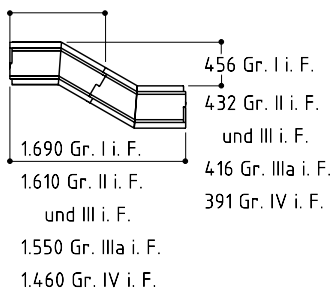
#### Umleitungsbausätze mit Abweichung 30° (i. F.)

komplett bestehend aus:

- 2 Trogteilstücken, deren Stoßflächen um 15° abgeschrägt sind
- 2 innenliegenden Abdeckplatten, Dicke 60 mm, bewehrt, eine Seite abgeschrägt

Beton C30/37 XF1

Umleitungs-  
bausatz 30°



Umleitungsbausatz 30° (i. F.)	lichte Breite oben/ lichte Breite unten x lichte Höhe (mm)	Gewicht (kg/St.)	RAILBETON Artikel-Nr.	DB Material-Nr.
Gr... Zg.-Nr.: 31.0157.02A				
Gr. I	100/90 x 160	96	31140	00681428
Gr. II	240/230 x 155	150	31141	00681429
Gr. III	240/220 x 260	196	31150	00681430
Gr. IIIa	355/345 x 155	172	31154	00681431
Gr. IV	540/530 x 160	240	31153	00681432

### Umleitungsbausätze mit Abweichung 15° (aufliegend)

komplett bestehend aus:

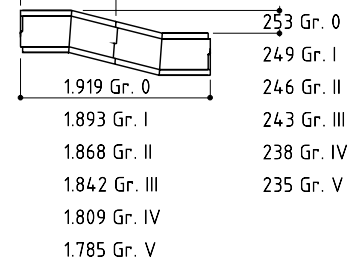
- 2 Trogteilstücken, deren Stoßflächen um 7,5° abgeschrägt sind
- 2 aufliegenden Abdeckplatten, Dicke 60 mm, bewehrt, eine Seite abgeschrägt
- 2 m Teerstrick

Beton C30/37 XF1

Umleitungsbausatz 15° (aufl.)	lichte Breite oben/ lichte Breite unten x lichte Höhe (mm)	Gewicht (kg/St.)	RAILBETON Artikel-Nr.	DB Material-Nr.
Gr. 0	100/90 x 100	60	31450	<b>00618380</b>
Gr. I	200/170 x 155	108	31451	<b>00618383</b>
Gr. II	300/270 x 155	130	31452	<b>00618384</b>
Gr. III	400/370 x 155	154	31453	<b>00618385</b>
Gr. IV	500/470 x 155	200	31454	<b>00618387</b>
Gr. V	600/570 x 155	236	31455	<b>00618388</b>



Umleitungs-  
bausatz 15°



### Umleitungsbausätze mit Abweichung 30° (aufliegend)

komplett bestehend aus:

- 2 Trogteilstücken, deren Stoßflächen um 15° abgeschrägt sind
- 2 aufliegenden Abdeckplatten, Dicke 60 mm, bewehrt, eine Seite abgeschrägt
- 2 m Teerstrick

Beton C30/37 XF1

Umleitungsbausatz 30° (aufl.)	lichte Breite oben/ lichte Breite unten x lichte Höhe (mm)	Gewicht (kg/St.)	RAILBETON Artikel-Nr.	DB Material-Nr.
Gr. 0	100/90 x 100	60	31420	<b>00618411</b>
Gr. I	200/170 x 155	102	31421	<b>00618412</b>
Gr. II	300/270 x 155	124	31422	<b>00618414</b>
Gr. III	400/370 x 155	146	31423	<b>00618415</b>
Gr. IV	500/470 x 155	184	31424	<b>00618416</b>
Gr. V	600/570 x 155	212	31425	<b>00618417</b>

Umleitungs-  
bausatz 30°

