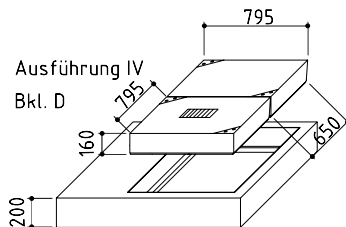
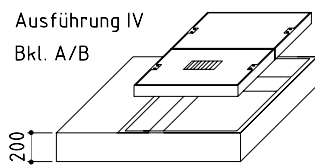
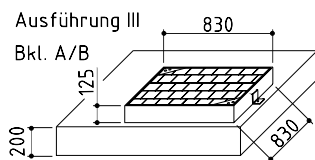
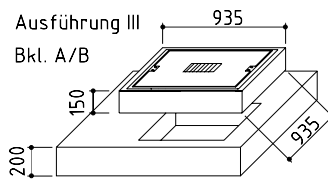
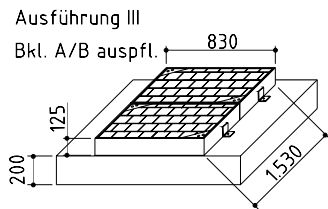
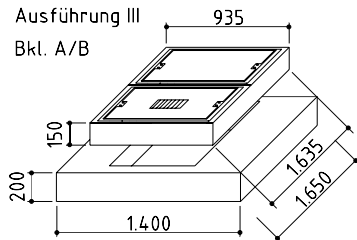


Kabelaufbauschacht Größe VII

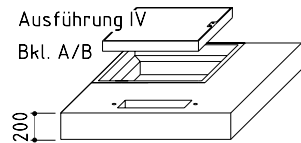
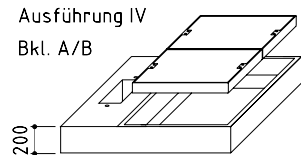
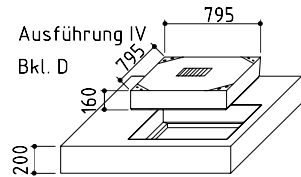
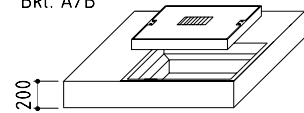


Kabelaufbauschacht Gr. VII	Höhe (mm)	Gewicht (kg)	RAILBETON Artikel-Nr.	DB Material-Nr.
Gr. VII lichte Weite 1.410 x 1.160 mm Zg.Nr.: 61.1006/7.01A				
Ausführung III - Schachtabdeckung aufgesetzt Bkl. A/B mit Einstiegsöffnung 1.400 x 700 mm				
Schachtabdeckung mit Gussrahmen ohne Entlüftung	150	448	61489	siehe S. 39
Schachtabdeckung mit Gussrahmen mit Entlüftung	150	449	61889	siehe S. 39
Schachtabdeckung mit Stahlrahmen* auspflasterbar	125	201	61487	
Deckenplatte Einstieg 1400 x 700 mm	200	639	62717	00661641
Ausführung III - Schachtabdeckung aufgesetzt Bkl. A/B mit Einstiegsöffnung 700 x 700 mm				
Schachtabdeckung mit Gussrahmen ohne Entlüftung	150	253	61480	siehe S. 39
Schachtabdeckung mit Gussrahmen mit Entlüftung	150	254	61880	siehe S. 39
Schachtabdeckung mit Stahlrahmen* auspflasterbar	125	110	61488	
Deckenplatte Einstieg 700 x 700 mm	200	892	62727	
Ausführung IV - Schachtabdeckung mit Einstiegsöffnung 1.400 x 700 mm bündig einbetoniert				
Bkl. A/B mit Gussrahmen ohne Entlüftung	200	919	61417	00754707
Bkl. A/B mit Gussrahmen mit Entlüftung	200	920	61817	00754709
Bkl. D mit Winkelstahlrahmen ohne Entlüftung	200	1.045	61427	
Bkl. D mit Winkelstahlrahmen mit Entlüftung	200	1.040	61827	

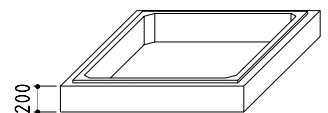
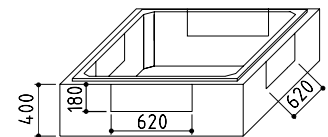
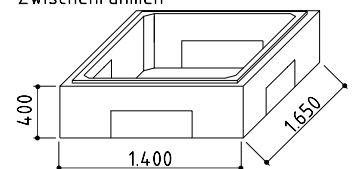
* feuerverzinkt

Kabelaufbauschacht Gr. VII	Höhe (mm)	Gewicht (kg)	RAILBETON Artikel-Nr.	DB Material-Nr.
Gr. VII lichte Weite 1.410 x 1.160 mm Zg.-Nr.: 61.1006/7.01A				
Ausführung IV - Schachtabdeckung mit Einstiegsöffnung 700 x 700 mm bündig einbetoniert				
Bkl. A/B mit Gussrahmen ohne Entlüftung	200	1.058	61467	
Bkl. A/B mit Gussrahmen mit Entlüftung	200	1.059	61867	
Bkl. D mit Winkelstahlrahmen ohne Entlüftung	200	1.188	61437	
Bkl. D mit Winkelstahlrahmen mit Entlüftung	200	1.183	61837	
Ausführung IV - Schachtabdeckung mit Einstiegsöffnung 1.400 x 700 mm und Aussparung KV 59 555 x 180 mm				
Bkl. A/B mit Gussrahmen ohne Entlüftung	200	870	61497	
Ausführung IV - Schachtabdeckung mit Einstiegsöffnung 700 x 700 mm und Aussparung KV 59 555 x 180 mm				
Bkl. A/B mit Gussrahmen ohne Entlüftung	200	1.010	62457	00692058
Zwischenrahmen für alle Bkl.				
Oberrahmen entspricht Zwischenrahmen mit Sollbruchstellen unten	400	620	61137	00653518
Zwischenrahmen mit Sollbruchstellen unten	400	620	61137	00653521
Zwischenrahmen mit Sollbruchstellen oben	400	620	61127	00653521
Unterrahmen entspricht Zwischenrahmen mit Sollbruchstellen oben	400	620	61127	00653519
Zwischenrahmen ohne Sollbruchstellen	200	61117	00653520	
Bodenplatten				
Bodenplatte (Bkl. A/B/D)	100	554	61607	00653522

Ausführung IV
Bkl. A/B



Zwischenrahmen



Bodenplatte

