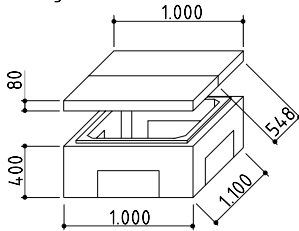
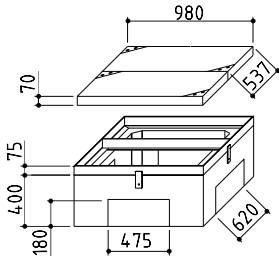


### Kabelaufbauschacht Größe IV

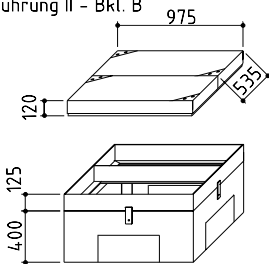
Ausführung I - Bkl. A



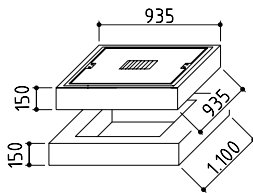
Ausführung II - Bkl. A



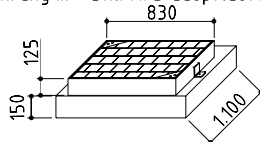
Ausführung II - Bkl. B



Ausführung III - Bkl. A/B



Ausführung III - Bkl. A/B auspfasterbar

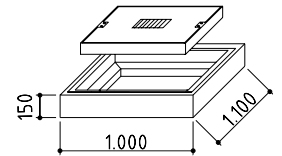


Kabelaufbauschacht Gr. IV	Höhe (mm)	Gewicht (kg)	RAILBETON Artikel-Nr.	DB Material-Nr.
<b>Gr. IV lichte Weite 900 x 800 mm Zg.-Nr.: 61.1006/4.01A</b>				
<b>Ausführung I - Schachtabdeckung Bkl. A ohne Stahlrahmen</b>				
Schachtabdeckung ohne Stahlrahmen (2 Deckel 1.000 x 548 mm pro Schacht)	80	224	83434	<b>00653496</b>
Oberrahmen ohne Stahlrahmen entspricht Zwischenrahmen mit Sollbruchstellen unten	400	338	83134	<b>00653500</b>
<b>Ausführung II - Schachtabdeckung Bkl. A mit Stahlrahmen</b>				
Schachtabdeckung mit Flachstahlrahmen* (2 Deckel 980 x 540 mm pro Schacht)	70	188	61404	<b>00653497</b>
Oberrahmen mit Winkelstahlrahmen mit Sollbruchstellen unten	475	358	83754	<b>00653501</b>
inklusive T-Stahlsteg	75			<b>00653499</b>
<b>Ausführung II - Schachtabdeckung Bkl. B mit Stahlrahmen</b>				
Schachtabdeckung mit Flachstahlrahmen* (2 Deckel 975 x 535 mm pro Schacht)	120	300	61444	<b>00653498</b>
Oberrahmen mit Winkelstahlrahmen mit Sollbruchstellen unten	525	389	83774	<b>00653502</b>
inklusive T-Stahlsteg	125			<b>00653499</b>
<b>Ausführung III - Schachtabdeckung aufgesetzt Bkl. A/B mit Einstiegsöffnung 700 x 700 mm</b>				
Schachtabdeckung mit Gussrahmen ohne Entlüftung	150	253	61480	<b>siehe S. 39</b>
Schachtabdeckung mit Gussrahmen mit Entlüftung	150	254	61880	<b>siehe S. 39</b>
Schachtabdeckung mit Flachstahlrahmen*, auspfasterbar inkl. Winkelstahlrahmen	125	110	61488	
Deckenplatte Einstieg 700 x 700 mm	150	238	83454	<b>00661639</b>

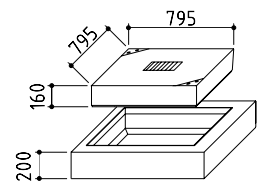
\* feuerverzinkt

Kabelaufbauschacht Gr. IV	Höhe (mm)	Gewicht (kg)	RAILBETON Artikel-Nr.	DB Material-Nr.
<b>Gr. IV lichte Weite 900 x 800 mm Zg.-Nr.: 61.1006/4.01A</b>				
<b>Ausführung IV - Schachtabdeckung mit Einstiegsöffnung 700 x 700 mm bündig einbetoniert</b>				
Bkl. A/B mit Gussrahmen ohne Entlüftung	150	330	83414	<b>00754703</b>
Bkl. A/B mit Gussrahmen mit Entlüftung	150	331	83814	
Bkl. D mit Profilstahlrahmen ohne Entlüftung	200	574	83424	
Bkl. D mit Profilstahlrahmen mit Entlüftung	200	569	83824	
<b>Zwischenrahmen für alle Bkl.</b>				
Zwischenrahmen mit Sollbruchstellen unten	400	338	83134	<b>00653505</b>
Zwischenrahmen mit Sollbruchstellen oben	400	338	83124	<b>00653505</b>
Unterrahmen entspricht Zwischenrahmen mit Sollbruchstellen oben	400	338	83124	<b>00653503</b>
Zwischenrahmen ohne Sollbruchstellen	200	184	83114	<b>00653504</b>
<b>Bodenplatte</b>				
Bodenplatte (für alle Bkl.)	100	262	83604	<b>00653506</b>

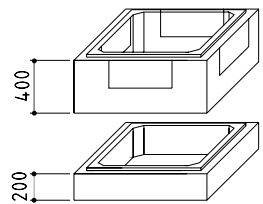
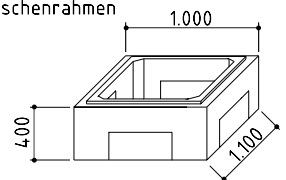
Ausführung IV - Bkl. A/B



Ausführung IV - Bkl. D



Zwischenrahmen



Bodenplatte

