

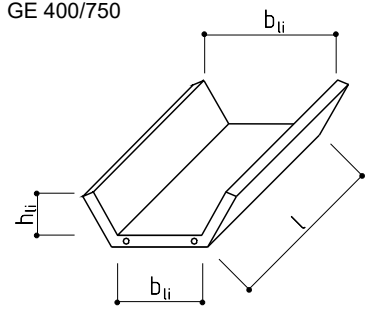
### Grabenelemente

Grabenelemente werden zur Auskleidung von offenen Entwässerungsgräben an Verkehrswegen eingebaut und erfüllen die Anforderungen der Ril 836 - Erdbauwerke.

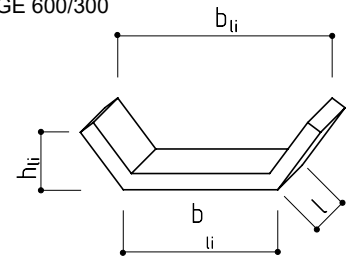
Beton C30/37 XC4, XF1

Grabenelement	Länge (mm)	lichte Breite $b_{li}$ (mm)	lichte Höhe $h_{li}$ (mm)	Dicke $d$ (mm)	Gewicht (kg/St.)	RAILBETON Artikel-Nr.
GE 400/750 Zg.Nr.: 76.0392.01A	750	400/630	205	55	92	76001
GE 600/300 Zg.Nr.: 76.3230A	300	600/930	220	70	65	76004
KU 4416-HH Zg.Nr.: 31.0387/1.01A	1.000	440	160	40	83	31204
Form Halbkreis Zg.Nr.: 76.2394/1A	1000	700	350	80	441	76002

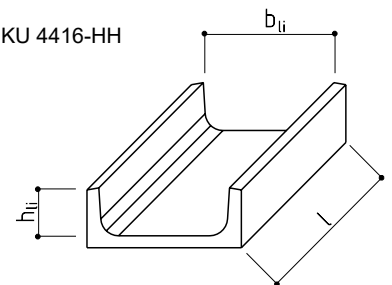
GE 400/750



GE 600/300



KU 4416-HH



Form Halbkreis 350

